



**МИНИСТЕРСТВО ОБРАЗОВАНИЯ САРАТОВСКОЙ ОБЛАСТИ
ГОСУДАРСТВЕННОЕ АВТОНОМНОЕ ПРОФЕССИОНАЛЬНОЕ
ОБРАЗОВАТЕЛЬНОЕ УЧРЕЖДЕНИЕ САРАТОВСКОЙ ОБЛАСТИ
«САРАТОВСКИЙ КОЛЛЕДЖ СТРОИТЕЛЬСТВА МОСТОВ И
ГИДРОТЕХНИЧЕСКИХ СООРУЖЕНИЙ»**

РАБОЧАЯ ПРОГРАММА УЧЕБНОЙ ПРАКТИКИ

УП.0.6 «Выполнение работ по профессии 35.01.19 «Рабочий зеленого хозяйства»

35.02.12 «Садово-парковое и ландшафтное строительство»

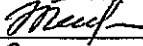
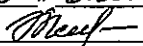
(Базовая подготовка)

Саратов, 2017

Рабочая программа учебной практики УП.0.6 «Выполнение работ по профессии 35.01.19 «Рабочий зеленого хозяйства» составлена в соответствии с требованиями Федерального государственного образовательного стандарта (далее - ФГОС) по специальности среднего профессионального образования (далее – СПО) 35.02.12 Садово-парковое и ландшафтное строительство, (утв. приказом Министерства образования и науки РФ от 7 мая 2014г. № 461).


УТВЕРЖДАЮ

Заместитель директора по УР

 Теплякова Т.С.
« 23 » мая 201 7 г.
 Теплякова Т.С.
« 05 » июня 201 8 г.
_____ Теплякова Т.С.
« _____ » _____ 201 _____ г.
_____ Теплякова Т.С.
« _____ » _____ 201 _____ г.

УТВЕРЖДАЮ

Заместитель директора по УПР

 Серов М.Ю.
« 16 » мая 201 7 г.
_____ Серов М.Ю.
« 05 » июня 201 8 г.
_____ Серов М.Ю.
« _____ » _____ 201 _____ г.
_____ Серов М.Ю.
« _____ » _____ 201 _____ г.

ОДОБРЕНО

Методическим советом

Протокол № 10
от « 16 » мая 201 7 г.
Протокол № _____
от « _____ » _____ 201 _____ г.
Протокол № _____
от « _____ » _____ 201 _____ г.
Протокол № _____
от « _____ » _____ 201 _____ г.

ОДОБРЕНО

на заседании ЦК специальности
35.02.12 «Садово-парковое и ландшафтное
строительство»


Протокол № 11, дата « 23 » 05 201 7.
Председатель комиссии Ирина Барбасова ИИ
Протокол № 10, дата « 5 » 06 201 18.
Председатель комиссии Ирина Барбасова ИИ
Протокол № _____, дата « _____ » _____ 201 _____ г.
Председатель комиссии _____ / _____ /
Протокол № _____, дата « _____ » _____ 201 _____ г.
Председатель комиссии _____ / _____ /

Составитель (автор): Барбасова И.П., преподаватель, высшая категория
(Ф.И.О., должность, квалификационная категория)

Составитель (автор): Акулышина Л.А., преподаватель, высшей категории.
(Ф.И.О., должность, квалификационная категория)

СОГЛАСОВАНО:

Директор



/Соловьев В.А./

СОДЕРЖАНИЕ

	стр.
1. ПАСПОРТ ПРОГРАММЫ УЧЕБНОЙ ПРАКТИКИ	4
2. СТРУКТУРА И СОДЕРЖАНИЕ УЧЕБНОЙ ПРАКТИКИ	6
3. УСЛОВИЯ РЕАЛИЗАЦИИ УЧЕБНОЙ ПРАКТИКИ	7
4. КОНТРОЛЬ И ОЦЕНКА РЕЗУЛЬТАТОВ УЧЕБНОЙ ПРАКТИКИ	9
5. ОФОРМЛЕНИЕ ДОПОЛНЕНИЙ И ИЗМЕНЕНИЙ ВНЕСЕННЫХ В РАБОЧУЮ ПРОГРАММУ	10

1. ПАСПОРТ РАБОЧЕЙ ПРОГРАММЫ УЧЕБНОЙ ПРАКТИКИ УП.0.6 «ВЫПОЛНЕНИЕ РАБОТ ПО ПРОФЕССИИ 35.01.19 «РАБОЧИЙ ЗЕЛЕНОГО ХОЗЯЙСТВА»

1.1. Область применения программы

Рабочая программа учебной практики является частью программы подготовки специалистов среднего звена в соответствии с ФГОС СПО по специальности 35.02.12 «Садово-парковое и ландшафтное строительство».

1.2. Место учебной практики в структуре программы подготовки специалистов среднего звена: практика входит в состав профессионального модуля ПМ.04 Выполнение работ по профессии 35.01.19 «Рабочий зеленого хозяйства».

1.3. Цели и задачи учебной практики – требования к результатам освоения учебной практики:

Выполнять простые работы при устройстве скверов и газонов и содержании зеленых насаждений;

Выполнять работы с помощью оборудования, инструментов, приспособлений и содержать их в надлежащем порядке, вести установленную техническую документацию.

В результате освоения учебной практики у обучающихся формируются профессиональные и общие компетенции:

Таблица 1.1 – Профессиональные и общие компетенции

Код	Наименование результата обучения
	Техника
ОК 1	Понимать сущность и социальную значимость своей будущей профессии, проявлять к ней устойчивый интерес.
ОК 2	Организовывать собственную деятельность, выбирать типовые методы и способы выполнения профессиональных задач, оценивать их эффективность и качество.
ОК 3	Принимать решения в стандартных и нестандартных ситуациях и нести за них ответственность.
ОК 4	Осуществлять поиск и использование информации, необходимой для эффективного выполнения профессиональных задач, профессионального и личного развития.
ОК 5	Использовать информационно-коммуникационные технологии в профессиональной деятельности.
ОК 6	Работать в коллективе и в команде, эффективно общаться с коллегами, руководством, потребителями.

ОК 7	Брать на себя ответственность за работу членов команды (подчиненных), за результат выполнения заданий.
ОК 8	Самостоятельно определять задачи профессионального и личностного развития, заниматься самообразованием, осознанно планировать повышение квалификации.
ОК 9	Ориентироваться в условиях частой смены технологий в профессиональной деятельности.

1.4. Рекомендуемое количество часов на освоение программы учебной практики:

Максимальной учебной нагрузки обучающегося 108 часов.

Итоговый контроль знаний проводится в 4 семестре по завершению учебной практики в форме дифференцированного зачета.

2. СТРУКТУРА И СОДЕРЖАНИЕ УЧЕБНОЙ ПРАКТИКИ

2.1. Содержание учебной практики УП.0.6 Выполнение работ по профессии 35.01.19 «Рабочий зеленого хозяйства»

Таблица 2.1 - Содержание учебной практики УП.0.6 Выполнение работ по профессии 17531 «Рабочий зеленого хозяйства»

Вид учебной работы	Объем часов
Техника	
Виды работ, выполняемые ручным инструментом и приспособлениями	4
Обработка почвы	16
Полив растений и декоративных кустарников	20
Выращивание декоративных растений	28
Выращивание деревьев и кустарников	10
Устройство клумб и газонов	14
Ручные работы	16
	Всего: 108
Итоговая аттестация в форме	дифференцированного зачета

3. УСЛОВИЯ РЕАЛИЗАЦИИ УЧЕБНОЙ ПРАКТИКИ

3.1. Обеспечение учебной практики:

Учебная практика проходит: в лаборатории и на территории ГАПОУ СО СКСМГС, г.Саратов .

Инструмент и инвентарь: ручной инвентарь и инструмент; оборудование для полива.

3.2. Информационное обеспечение практики

Учебные издания:

Основные источники:

1. Ермолова Е.В. Садово-парковое искусство, Учебное пособие для средних специальных учебных заведений / Ермолова Е.В.; - Издательство: ИнФолио, 2014.
- 2: Теодоронский В.С., Боговая И.О. Объекты ландшафтной архитектуры. Учебное пособие. 2-ое издание/ Теодоронский В.С., Боговая И.О. - М.: МГУЛ, 2010.
3. Пьер Лефевр Парки и сад
4. Сапелин А.Ю. Живые изгороди. Серия: Сады России/ Сапелин А.Ю. М.: Кладезь-Букс, 2010
5. Епанчин К. Ландшафтный сад / Епанчин К. - М.: Кладезь-Букс, 2009.
6. Брукс Джон Маленькие сады/ Брукс Джон - М.: БММ, 2009.
7. Дэвид Стивенс Террасы и беседки. Жилое пространство под открытым небом / Дэвид Стивенс - М.: АРТ-РОДНИК, 2009
8. Нащокина М.В. Русские сады. Вторая половина XIX — начало XX века./ Нащокина М.В. . - Серия: Сады мира М.: АРТ-РОДНИК, 2009.

Нормативная документация:

1. Закон Российской Федерации "Об основах градостроительства в Российской Федерации" 14.07.92 г. № 3295-1
2. Федеральный закон "Об архитектурной деятельности в Российской Федерации" № 169-ФЗ от 17.11.95 г. (принят Государственной Думой РФ 18.10.95 г.)
3. СНиП III-10-75*. Благоустройство территорий. — М.: Стройиздат, 1999.
4. СНиП 2.07.01-89*. Градостроительство. Планировка и застройка городских и сельских поселений. — М., 2005.
5. СНиП 23-01-99 (2003) Строительная климатология.
6. ГОСТ 28329-89. Озеленение городов;
7. МДС 13-5.2000 «Правила создания, охраны и содержания зеленых насаждений в городах РФ»
8. Правила безопасного ведения работ в зеленом хозяйстве

Интернет-ресурсы:

1. Негосударственное образовательное учреждение дополнительного профессионального образования «Приволжский центр повышения квалификации и аттестации в строительстве и ЖКХ»
Электронная библиотека [Электронный ресурс]/<http://срkia.ru/wp-content/uploads/2012/06/электронбиблиотек.doc>. - Режим доступа: <http://www>.
2. Информационный портал по декоративному садоводству и ландшафтному проектированию GARDENER.
3. <http://flower.onego.ru/>- Энциклопедия садовых растений
4. <http://flowerlib.ru/books.shtml> - Электронная Библиотека по цветоводству
5. www.ecosystema.ru - Электронный определитель травянистых и древесных растений средней полосы
6. www.edu.ru/modules.php. - Каталог образовательных Интернет-ресурсов: учебно-методические пособия.

4. КОНТРОЛЬ И ОЦЕНКА РЕЗУЛЬТАТОВ УЧЕБНОЙ ПРАКТИКИ

Контроль и оценка результатов учебной практики осуществляется руководителем практики от колледжа по представленным отчетным работам.

Формы и методы контроля и оценки результатов учебной практики позволяют проверять у обучающихся не только сформированность профессиональных компетенций, но и развитие общих компетенций.

Таблица 4.1 – Контроль и оценка результатов учебной практики

Результаты практики	Коды формируемых профессиональных и общих компетенций	Формы контроля и оценки результатов производственной практики
Техника		
Иметь практический опыт:		
Виды работ, выполняемые ручным инструментом и приспособлениями	ОК1-9	Проверка отчета практики, дифференцированный зачет
Обработка почвы	ОК1-9	
Полив растений и декоративных кустарников	ОК1-9	
Выращивание декоративных растений	ОК1-9	
Выращивание деревьев и кустарников	ОК1-9	
Устройство клумб и газонов	ОК1-9	
Ручные работы	ОК1-9	

МИНИСТЕРСТВО ОБРАЗОВАНИЯ САРАТОВСКОЙ ОБЛАСТИ
ГОСУДАРСТВЕННОЕ АВТОНОМНОЕ ПРОФЕССИОНАЛЬНОЕ ОБРАЗОВАТЕЛЬНОЕ
УЧРЕЖДЕНИЕ САРАТОВСКОЙ ОБЛАСТИ
«САРАТОВСКИЙ КОЛЛЕДЖ СТРОИТЕЛЬСТВА МОСТОВ И
ГИДРОТЕХНИЧЕСКИХ СООРУЖЕНИЙ»



ОТЧЁТ

по _____ практике
(вид практики: производственная, преддипломная)

по _____

Студента группы _____ специальности _____ очного/заочного отделения
(код специальности) (ненужное зачеркнуть)

(фамилия, имя, отчество полностью)

Руководитель практики от производства _____

(должность, фамилия, имя, отчество)

Руководитель практики от колледжа _____

(должность, фамилия, имя, отчество)

Оценка _____
(ф.и.о., должность)

Саратов 20__ г.

АТТЕСТАЦИОННЫЙ ЛИСТ

ФИО

обучающийся (аяся) на _____ курсе по специальности СПО 35.02.12 «Садово-парковое и ландшафтное строительство» успешно прошел (ла) учебную практику Выполнение работ по профессии 35.01.19 «Рабочий зеленого хозяйства» по профессиональному модулю ПМ 04 Выполнение работ по профессии 35.01.19 «Рабочий зеленого хозяйства» в объеме 108 часов с «_____» _____ 20____ г. по «_____» _____ 20____ г. в ГАПОУ СО «Саратовский колледж строительства мостов и гидротехнических сооружений»

Виды и качество выполнения работ

Виды и объем работ, выполненных обучающимся во время практики	Качество выполнения работ в соответствии с технологией и (или) требованиями организации, в которой проходила практика
1. Ручной инструмент и приспособления для работ в зеленом хозяйстве.	Выполнено в соответствии с Должностными инструкциями работника зеленого хозяйства; Правила безопасного ведения работ в зеленом хозяйстве.
2. Почвы и их окультуривание.	Выполнено в соответствии с Должностными инструкциями работника зеленого хозяйства; Правила безопасного ведения работ в зеленом хозяйстве; СНиП III-10-75 «Благоустройство территорий», Правила техники безопасности, производственной санитарии при выполнении работ в зеленом хозяйстве.
3. Вода и полив.	Выполнено в соответствии с Должностными инструкциями работника зеленого хозяйства; Правила безопасного ведения работ в зеленом хозяйстве; Правила техники безопасности, производственной санитарии при выполнении работ в зеленом хозяйстве.
4. Выращивание декоративных растений.	Выполнено в соответствии с Должностными инструкциями работника зеленого хозяйства; Правила безопасного ведения работ в зеленом хозяйстве; СНиП III-10-75 «Благоустройство территорий», Правила техники безопасности, производственной санитарии при выполнении работ в зеленом хозяйстве.
5. Выращивание деревьев и кустарников.	Выполнено в соответствии с Должностными инструкциями работника зеленого хозяйства; Правила безопасного ведения работ в зеленом хозяйстве; СНиП III-10-75 «Благоустройство

	территорий», Правила техники безопасности, производственной санитарии при выполнении работ в зеленом хозяйстве.
6. Устройство клумб и газонов.	Выполнено в соответствии с Должностными инструкциями работника зеленого хозяйства; Правила безопасного ведения работ в зеленом хозяйстве; СНиП III-10-75 «Благоустройство территорий».
7. Разные работы	Выполнено в соответствии с Должностными инструкциями работника зеленого хозяйства; Правила безопасного ведения работ в зеленом хозяйстве; Правила техники безопасности, производственной санитарии при выполнении работ в зеленом хозяйстве.

Оценка _____

Дата « ____ » _____ 20 ____ г.

Руководитель практики _____ / _____ /

от учебного заведения

ТЕХНИЧЕСКОЕ ЗАДАНИЕ НА УЧЕБНУЮ ПРАКТИКУ

Выдано студенту группы 21СП

ФИО _____

специальности 35.02.12 «Садово-парковое и ландшафтное строительство» на прохождение учебной практики УП.0.6 Выполнение работ по профессии 35.01.19 «Рабочий зеленого хозяйства» по профессиональному модулю ПМ 04 Выполнение работ по профессии 35.01.19 «Рабочий зеленого хозяйства»

Виды и объем работ, выполненных обучающимся во время практики	Качество выполнения работ в соответствии с технологией и (или) требованиями организации, в которой проходила практика
Ручной инструмент и приспособления для работ в зеленом хозяйстве.	Выполнено в соответствии с Должностными инструкциями работника зеленого хозяйства; Правила безопасного ведения работ в зеленом хозяйстве.
Почвы и их окультуривание.	Выполнено в соответствии с Должностными инструкциями работника зеленого хозяйства; Правила безопасного ведения работ в зеленом хозяйстве; СНиП III-10-75 «Благоустройство территорий», Правила техники безопасности, производственной санитарии при выполнении работ в зеленом хозяйстве.
Вода и полив.	Выполнено в соответствии с Должностными инструкциями работника зеленого хозяйства; Правила безопасного ведения работ в зеленом хозяйстве; Правила техники безопасности, производственной санитарии при выполнении работ в зеленом хозяйстве.
Выращивание декоративных растений.	Выполнено в соответствии с Должностными инструкциями работника зеленого хозяйства; Правила безопасного ведения работ в зеленом хозяйстве; СНиП III-10-75 «Благоустройство территорий», Правила техники безопасности, производственной санитарии при выполнении работ в зеленом хозяйстве.
Выращивание деревьев и кустарников.	Выполнено в соответствии с Должностными инструкциями работника зеленого хозяйства; Правила безопасного ведения работ в зеленом хозяйстве; СНиП III-10-75 «Благоустройство территорий», Правила техники безопасности, производственной санитарии при

	выполнении работ в зеленом хозяйстве.
Устройство клумб и газонов.	Выполнено в соответствии с Должностными инструкциями работника зеленого хозяйства; Правила безопасного ведения работ в зеленом хозяйстве; СНиП III-10-75 «Благоустройство территорий».
Разные работы	Выполнено в соответствии с Должностными инструкциями работника зеленого хозяйства; Правила безопасного ведения работ в зеленом хозяйстве; Правила техники безопасности, производственной санитарии при выполнении работ в зеленом хозяйстве.

Руководитель практики
от колледжа

_____ / _____ /

